

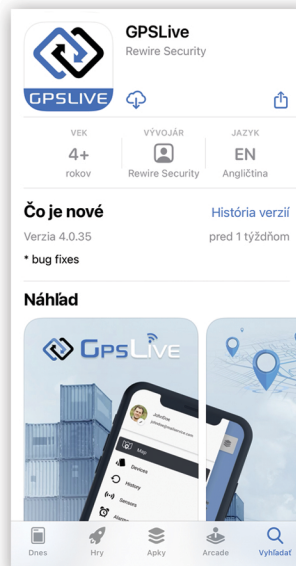
! Před instalací lokátoru postupujte podle pokynů v této příručce !

1



PŘÍSTUP K VAŠEMU ÚČTU

Pro přístup k vašemu účtu na GPSLive prosím navštivte:
WWW.GPSLIVE.CZ nebo si zdarma stáhněte naši aplikaci z
Google Play nebo z Apple App Store.



2



VAŠE PŘIHLAŠOVACÍ ÚDAJE

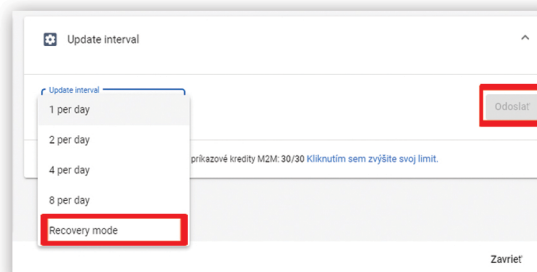
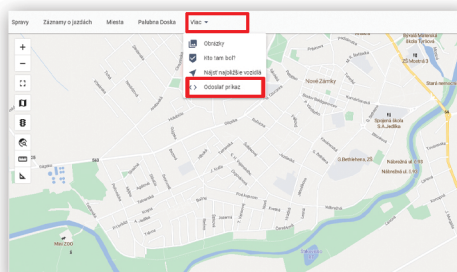
Pro přihlášení do svého účtu prosím použijte výše uvedené údaje.
Po přihlášení do svého účtu si můžete změnit své heslo.

3

Naši inženýři pro vás zařízení nakonfigurovali a vy už nemusíte nic dělat.
Tento lokátor movitého majetku je standardně nastaven, aby
aktualizoval svou polohu jednou denně, ledaže byste si to vyžádali jinak.

Chcete-li změnit intervaly hlášení o poloze, tak postupujte podle těchto kroků:

- 1 - Přihlaste se pomocí stolního nebo přenosného počítače do svého účtu na GPSLive
- 2 - V horní části obrazovky klikněte na záložku "**více**"
- 3 - Klikněte na "**Odeslat příkaz**"
- 4 - Ve vyskakovacím okně klikněte na "**Aktualizovat interval**"
- 5 - Vyberte si interval hlášení o poloze
- 6 - Klikněte na "**Odeslat**"



4

INTERVALY HLÁŠENÍ O POLOZE

Přenosný GPS lokátor AT50 lze nakonfigurovat, aby odeslal 1 hlášení o poloze
za den, což za optimálních podmínek umožní, aby baterie vydržela až 5 let.
V případě krádeže nebo mimořádné události lze lokátor nastavit, aby
se přepnul do nouzového režimu pro nahrávání 1 bodu polohy
každých 10 minut kvůli přesnému sledování.

1 hlášení o poloze / den = 1800 dnů

2 hlášení o poloze / den = 900 dnů

4 hlášení o poloze / den = 510 dnů

8 hlášení o poloze / den = 360 dnů

Hlášení každých 10 minut = 15 dnů


! Follow the steps in this guide before you install the tracker !

1



ACCESSING YOUR ACCOUNT

To access your GPSLive account please visit:
WWW.GPSLIVE.CO.UK or get our free to download app on Google Play or Apple App Store.



2



YOUR LOGIN CREDENTIALS

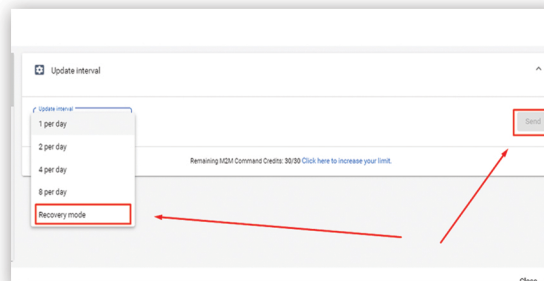
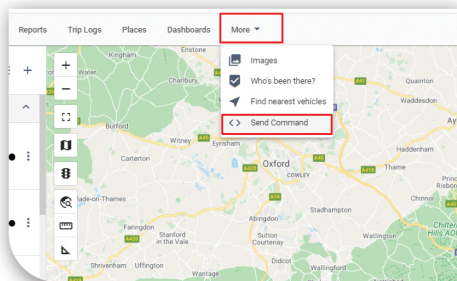
Please use the details above to log in to your account.
 You can change your password once you have logged in to your account.

3

Your device has been configured by our engineers and there is nothing that you are required to do. By default, this asset tracker is set up to update its location once per day, unless you have requested otherwise.

To change your tracking intervals, follow the steps below:

- 1 - Log into your GPSLive account through the desktop or laptop
- 2 - Click on the **"more"** tab located on the top of your screen
- 3 - Click on **"Send Command"**
- 5 - In the pop up window click on **"Update Interval"**
- 6 - Choose your tracking interval
- 7 - Click on **"Send"**



4

TRACKING INTERVALS

AT50 portable GPS tracker can be configured to send 1 location report a day which will deliver up to 5 years of battery life in optimal conditions. In case of theft or an emergency, the tracker can be set to enter the emergency mode for uploading 1 location point every 10 minutes for accurate tracking.

