

! Před instalací lokátoru postupujte podle pokynů v této příručce !

1 NAJDĚTE ČÍSLO IMEI




Číslo IMEI je vytištěno na krabici.

Pokud jste stávajícím uživatelem, tak se přihlaste do svého účtu na GPSLive a pokračujte krokem číslo 5.

Pokud jste si zařízení objednali s předplacenou službou, tak prosím přejděte na další stranu. Váš účet již byl vytvořen.

2 ZAREGISTRUJTE SVŮJ ÚČET



Stáhněte si aplikaci GPSLIVE z Apple App Store nebo Google Play Store.

Otevřete aplikaci a klepněte na

"Vytvořit nový účet".

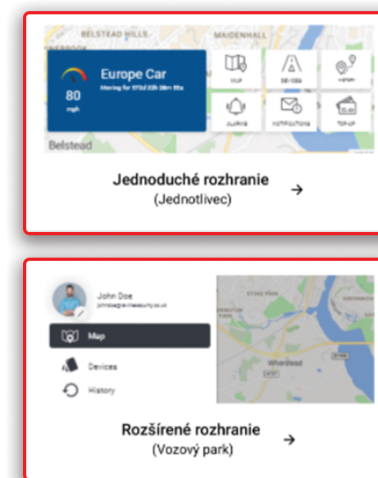
Zadejte svou e-mailovou adresu a klepněte na **"Zaregistrovat se".**

3 PŘÍSTUP K VAŠEMU ÚČTU



Podívejte se do příchozích e-mailů nebo do složky nevyžádaných e-mailů, zda tam máte e-mail od GPSLIVE, který bude obsahovat vaše uživatelské jméno a heslo. Otevřete aplikaci GPSLIVE a přihlaste se pomocí uživatelského jména a hesla uvedeného v e-mailu.

4 VYBERTE SVÉ ROZHRAŇÍ



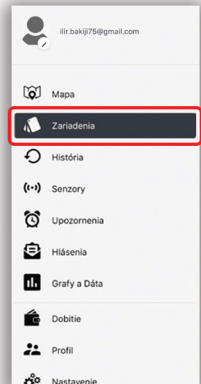
To můžete kdykoliv změnit v nastavení.

5 PŘIDEJTE SVÉ ZAŘÍZENÍ

Rozšířené rozhraní

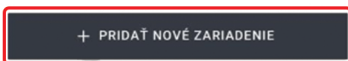


Horním levém rohu klepněte na tlačítko "menu"

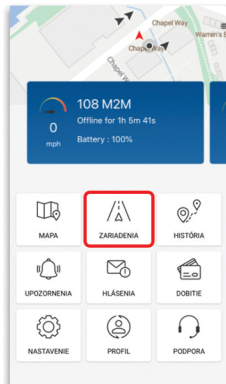


Klepněte na "Zařízení"

Klepněte na "+ PŘIDAT NOVÉ ZAŘÍZENÍ"

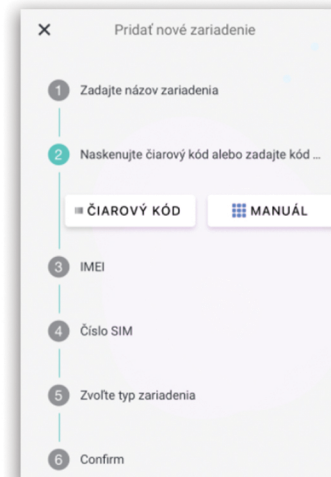


Jednoduché rozhraní



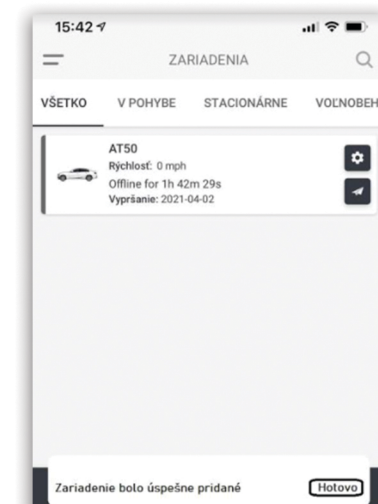
Klepněte na "Zařízení"

6 VYPLŇTE FORMULÁŘ



Vyplňte poskytnutý formulář a klepněte na "Uložit"

7 ULOŽTE ZAŘÍZENÍ



Vaše zařízení bylo přidáno a aktivováno.


Instalační příručka

VAROVÁNÍ


**PŘED INSTALACÍ MUSÍTE ZAŘÍZENÍ PŘIDAT K VAŠEMU ÚČTU.
ŘÍDTE SE PROSÍM INSTRUKCEMI NA PŘEDNÍ STRANĚ TÉTO
PŘÍRUČKY A POTÉ NAINSTALUJTE ZAŘÍZENÍ.**

Typické umístění OBD portu

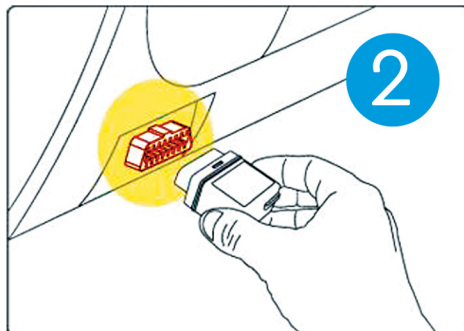
OBD port je obvykle umístěn pod přístrojovou deskou nebo okolo středového panelu vašeho vozidla.



Najděte OBD port.




Zapojte zařízení do OBD portu.



Přístup k vašemu účtu

Pro přístup k vašemu účtu prosím navštivte:
APP.GPSLIVE.SK
nebo si zdarma stáhněte naši aplikaci z
Google Play nebo Apple App Store.

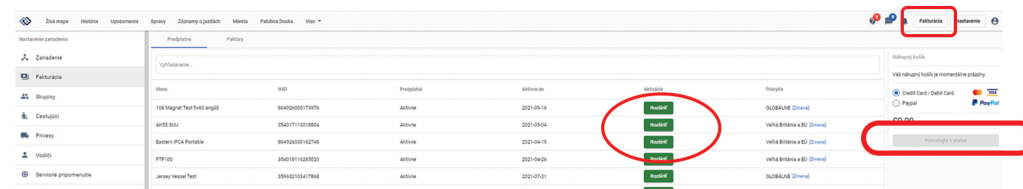


Pro přihlášení do svého účtu prosím
použijte níže uvedené údaje. Po přihlášení
do svého účtu si můžete
změnit své heslo.

Vaše přihlašovací údaje budou
zobrazeny zde, pokud jste si zakoupili
svůj lokátor s dobíjením služby.

Jak prodloužím své předplatné?

Navštivte **APP.GPSLIVE.SK** a postupujte podle instrukcí níže:

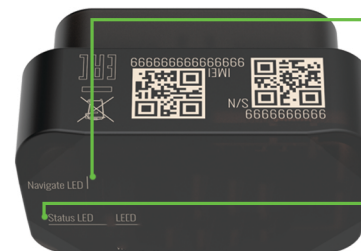


V pravém horním rohu
klikněte na
"Účtování"

U zařízení, které chcete aktivovat
nebo prodloužit, klikněte na
"Aktivovat" / "Prodloužit"

Pokračujte na
stránku s placením

LED



GPS LED

Jakmile bude nalezen signál GPS,
tak LED dioda začne blikat.

Status LED

Blikající stavová LED dioda
signalizuje, že váš lokátor
je funkční.